



四川三河职业学院

# 2021 届毕业生就业质量

# 年度报告

四川三河职业学院就业指导中心

二〇二一年十二月





## **本报告作者：**

项目负责：周德湘

文档撰写：黄志刚

数据采集：黄志刚

校    对：周德湘



## 目录

学校概况.....	1
报告说明.....	2
<b>第一章 就业基本情况.....</b>	<b>3</b>
一、毕业生规模与结构.....	3
1. 毕业生规模.....	3
2. 性别结构.....	4
3. 政治面貌结构.....	5
4. 民族结构.....	6
5. 困难生结构.....	7
6. 生源地分布.....	8
7. 毕业生专业分布.....	10
二、毕业生就业率.....	12
三、就业结构.....	13
1. 就业去向分布.....	13
2. 就业地区流向.....	14
3. 就业行业流向.....	16
4. 就业职位流向.....	18
5. 就业单位性质分布.....	20
6. 升学情况.....	22
<b>第二章 就业主要特点.....</b>	<b>23</b>
一、就业指导服务情况.....	23
1. 就业指导服务总体满意度.....	23
2. 各学院毕业生对就业指导服务的评价.....	23
3. 各项就业指导服务开展情况及毕业生的评价情况.....	24
二、创新创业教育情况.....	24
<b>第三章 就业相关分析.....</b>	<b>25</b>
一、专业相关度.....	25
二、就业现状满意度.....	25
三、职业期待吻合度.....	26
<b>第四章 就业发展趋势分析.....</b>	<b>27</b>



一、就业率变化趋势.....	27
二、就业特点变化趋势.....	27
1. 职业变化趋势.....	27
2. 行业变化趋势.....	28
3. 用人单位变化趋势.....	28
4. 就业地区变化趋势.....	29
三、就业质量变化趋势.....	30
<b>第五章 就业对教育教学的反馈.....</b>	<b>31</b>
一、对学校的总体满意度.....	31
二、就业对教学的反馈.....	31
三、通用能力培养.....	32

## 图表索引

图 1.1	毕业生规模.....	3
图 1.2	毕业生性别结构.....	4
图 1.3	毕业生政治面貌结构.....	5
图 1.4	困难生结构.....	7
图 1.5	毕业生专业分布.....	10
图 1.6	毕业生就业率.....	12
图 1.7	毕业生毕业去向分布.....	13
图 1.8	毕业生就业地区流向.....	14
图 1.9	毕业生就业行业流向.....	16
图 1.10	毕业生就业职位流向.....	18
图 1.11	毕业生就业单位性质分布.....	20
图 1.12	毕业生升学情况.....	22
图 2.1	毕业生对就业指导服务的总体满意度.....	23
图 2.2	各学院毕业生对就业指导服务的总体满意度.....	23
图 2.3	毕业生接受就业指导服务的比例及有效性评价（多选）.....	24
图 2.4	毕业生接受母校提供的创新创业教育及认为其有效的比例（多选）.....	24
图 3.2	工作与专业相关度.....	25
图 3.3	就业现状满意度.....	25
图 3.4	职业期待吻合度.....	26
图 4.1	就业率变化趋势.....	27
图 4.2	主要职业类需求变化趋势.....	27
图 4.3	主要行业类需求变化趋势.....	28
图 4.4	毕业生用人单位变化趋势.....	28
图 4.5	不同规模用人单位需求变化趋势.....	29
图 4.6	毕业生在四川省就业的比例变化趋势.....	29
图 4.8	就业现状满意度变化趋势.....	30
图 5.1	毕业生对母校的满意度.....	31
图 5.2	毕业生对母校的教学满意度.....	31
图 5.3	工作中最重要的通用能力（多选）.....	32



表 1-1	毕业生民族结构.....	6
表 1-2	生源地分布详细列表（全国）.....	8
表 1-3	生源地分布详细列表（四川）.....	9
表 1-4	毕业生分专业人数列表.....	11
表 1-5	毕业去向分布情况表.....	13
表 1-6	就业地区详细分布列表（全国）.....	14
表 1-7	就业地区详细分布列表（全省）.....	15
表 1-8	就业行业分布列表.....	17
表 1-9	就业职位流向列表.....	19
表 1-10	就业单位性质分布列表.....	21
表 4-1	主要就业城市需求变化趋势.....	29

## 学校概况

四川三河职业学院，是经四川省人民政府批准、教育部备案的全日制普通高等院校。学校位于四川省泸州市长江、赤水、习水三江交汇的中国荔城——合江。校园背靠笔架山麓，雄踞长江河岸，青山常绿，风景天成，是求学的理想之地。

学校按照“以建好对接区域经济发展一产业的专业和专业群为目标，以发展对接三产业的专业和专业群为任务，逐渐形成‘企业有需求、地方有需要、业内有认同’的亮点和特色”的专业建设思路，举办了护理、助产、康复治疗技术、健康大数据管理与服务、药品经营与管理、学前教育、电子信息工程技术、计算机网络技术、移动应用开发、汽车检测与维修技术、汽车技术服务与营销、机械设计与制造、数控技术、新能源汽车技术、工业机器人技术、智能控制技术、智能机电技术、大数据与会计、工商企业管理、市场营销、现代物流管理、行政管理、旅游管理、现代农业经济管理、公共文化服务与管理、建筑装饰工程技术、园林工程技术、建筑工程技术、工程造价、建设工程管理等应用型专业。其中，省级重点扶持建设专业2个，院级重点专业建设6个，优质课程建设37门。学校分别获批为省、市高技能人才培养基地。学校教授、副教授等高级职称以上教师占专任教师总数27.19%，研究生以上学历占专任教师总数26.87%，双师素质教师占专任教师总数62.81%。两年来，省、市、院科研立项共91项，教师以学院名义发表论文、专著、主编、参编教材、获得专利300余项，部分文章被三大检索刊载。

学校设施设备齐全，有教学楼、实训楼、学术报告厅、图书馆、文化广场、田径场、室内体育活动中心、校园广播、有线电视等；学生公寓提供有空调、淋浴设施、教室有空调、20G宽带网入校园；生活服务功能完备，为学生学习和生活提供了良好条件。

学校坚持以习近平新时代中国特色社会主义思想为指导，立德树人；坚持“以党风带教风，以教风带学风，促成优良校风”；坚持“培养一个学生，脱贫一个家庭”；坚持“爱学生、双核共融（专业核心能力、职业核心能力）、双向统一（生源和服务面向统一），培养人才”。办学以来，就业率保持在较高水平。2020届麦可思数据调查报告显示：“学校区域贡献度为80.4%；学生对学校的满意度达96%；对教学的满意度达97%”，为川滇黔渝相邻区域中小微企业培养了一批下得去、留得住、发展好的毕业生，助推了区域社会经济事业的发展。

学校曾获得四川省脱贫攻坚先进集体、四川省文明校园、四川省民族团结进步示范学校、四川省民族团结进步模范集体、四川省依法治校示范学校、四川省五四红旗团委、四川省高校体育工作先进单位、四川省高校后勤先进单位、四川省高校绿化先进单位等荣誉称号，连续四年被评为四川省高校平安校园。近年来，学生获得国家级、省级大赛奖励，荣获了四川省数学建模大赛、“互联网+”大赛、C/C++程序设计大赛等8个四川省级和行业大赛一等奖。毕业生中涌现了一批管理人才、技术能手、项目经理、创业典型、先进工作者、考取研究生的代表和在校科研立项并结题的优秀人才，让学子活出了精彩。央省市相关媒体、官网对学校的报道不胜枚举。

以文化人，化成天下，三河聚海，育人利物。学校倾力打造校园文化，用“大爱文化、法治文化、制度文化、行为文化、环境文化”融汇成“三河文化”，凸显了学校的办学亮点。

学校重视人才培养，不断提高教育教学质量，力争在“十四五”期间进一步建设好“三个满意”的品牌学院。

## 报告说明

四川三河职业学院根据《教育部关于做好2021届全国普通高等学校毕业生就业创业工作的通知》（教学[2020]5号）、教育部办公厅下发的《关于编制发布高校毕业生就业质量年度报告的通知》（教学厅函[2013]25号）等文件精神，结合学校实际，编制发布毕业生就业质量年度报告，全面系统反映学校毕业生就业工作，并以此作为招生计划安排、学科专业调整和教育教学改革等方面的重要参考，进一步深化就业与招生计划、人才培养的联动机制。

本报告的主要内容包括毕业生就业基本情况、就业特点、就业相关分析、发展趋势以及对教育教学的反馈，数据主要来源于四川三河职业学院2021届上报教育部的全体毕业生就业数据和第三方高等教育管理数据与解决方案专业机构麦可思所实施的应届毕业生培养质量评价项目，调查面向2021届毕业生2813人，共回收问卷2141份，共覆盖了5个学院22个专业，主要涵盖就业特点、就业相关分析、就业对教育教学的反馈等方面内容。



# 第一章 就业基本情况

毕业生的就业基本情况反映了毕业生毕业后的基本去向。本章主要从毕业生的规模与结构、就业率、就业结构来展现本校毕业生就业的基本情况。

## 一、毕业生规模与结构

### 1.毕业生规模

四川三河职业学院 2021 届毕业生人数为 2813 人,比 2020 届毕业生总数增加 40.65%,增加人数 813 人。

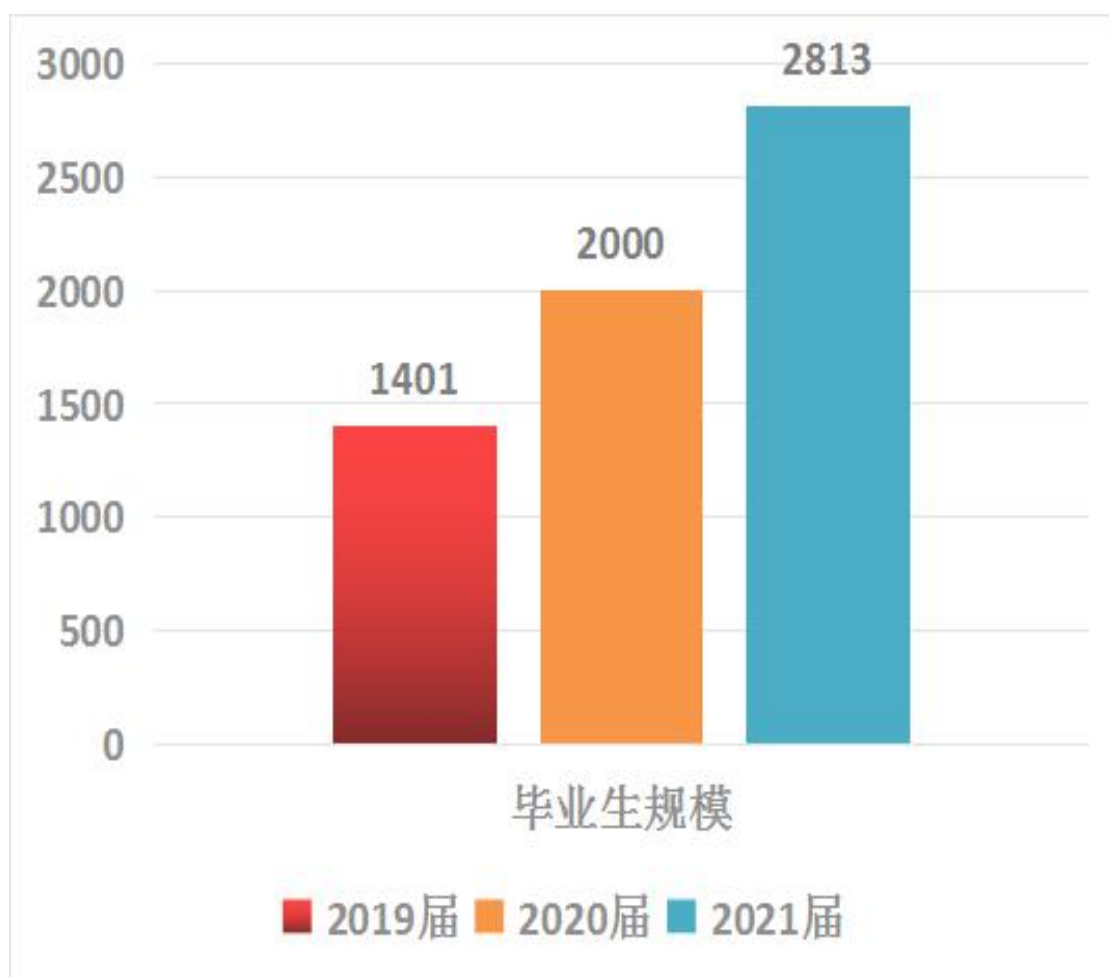


图 1.1 毕业生规模

数据来源：四川三河职业学院 2021 届毕业生初次就业数据



## 2.性别结构

2021 届毕业生中男生 888 人，占比（32%），女生 1925 人，占比（68%）。

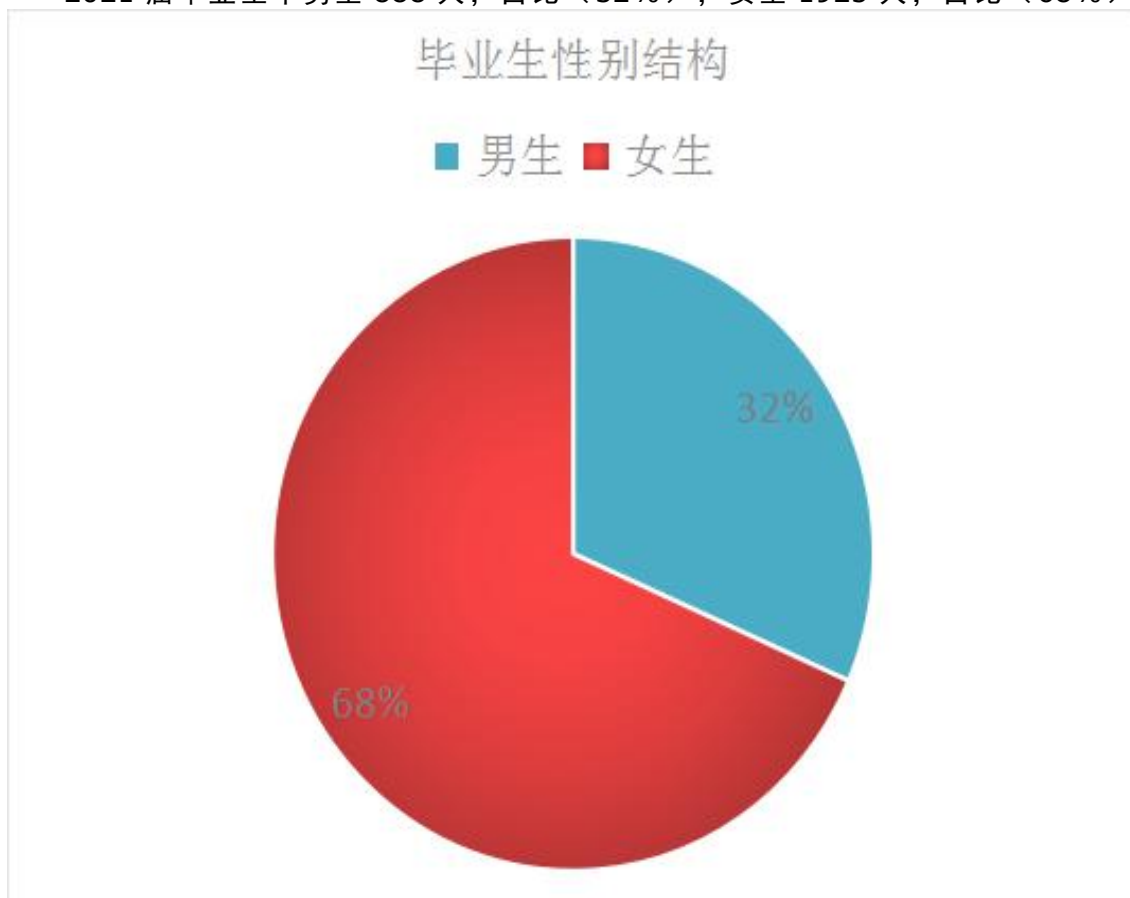


图 1.2 毕业生性别结构

数据来源：四川三河职业学院 2021 届毕业生初次就业数据

### 3.政治面貌结构

2021 届毕业生政治面貌以共青团员为主，共 2471 人，占全体毕业生的 87.84%。

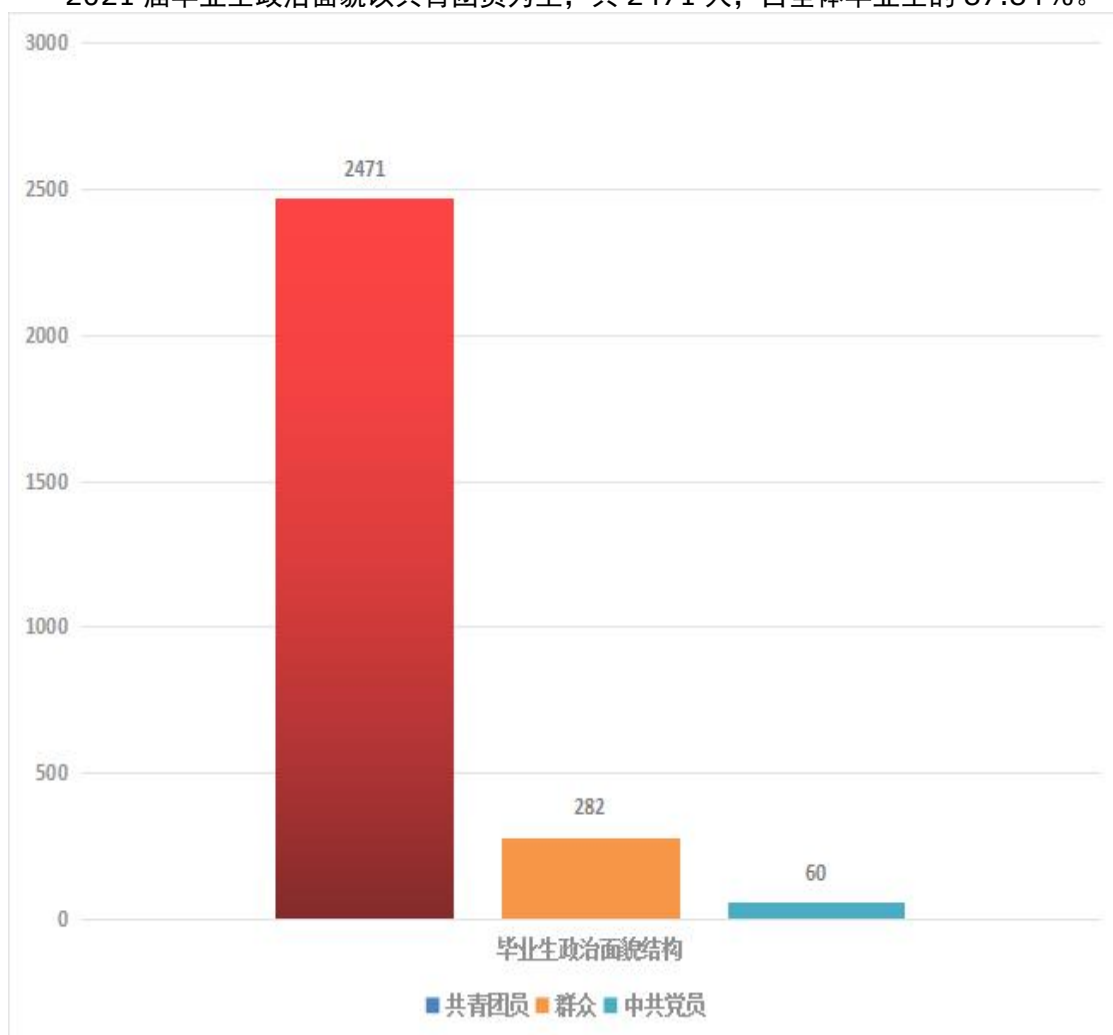


图 1.3 毕业生政治面貌结构

数据来源：四川三河职业学院 2021 届毕业生初次就业数据

#### 4.民族结构

2021 届毕业生中民族结构以汉族为主，共 2296 人，占毕业生总数的 81.62%。少数民族学生比例较高，共 517 人，占毕业生总数的 18.38%，其中藏族 312 人，彝族 115 人。其它民族共 90 人，包括苗族、土家族、布依族、仡佬族、羌族、侗族、回族、黎族、蒙古族、纳西族、傣族、哈尼族、毛南族、水族、瑶族、其他。

表 1-1 毕业生民族结构

民族	生源人数	民族	生源人数
汉族	2296	黎族	2
藏族	312	蒙古族	2
彝族	115	纳西族	2
苗族	32	傣族	1
土家族	16	哈尼族	1
布依族	7	毛南族	1
仡佬族	7	水族	1
羌族	6	瑶族	1
侗族	4	其他	3
回族	4		

数据来源：四川三河职业学院 2021 届毕业生初次就业数据

## 5. 困难生结构

本届毕业生中困难毕业生共 1347 人，占毕业生总数的 47.88%。其中最主要的困难生类别是家庭困难 1019 人，占毕业生总数的 36.22%。

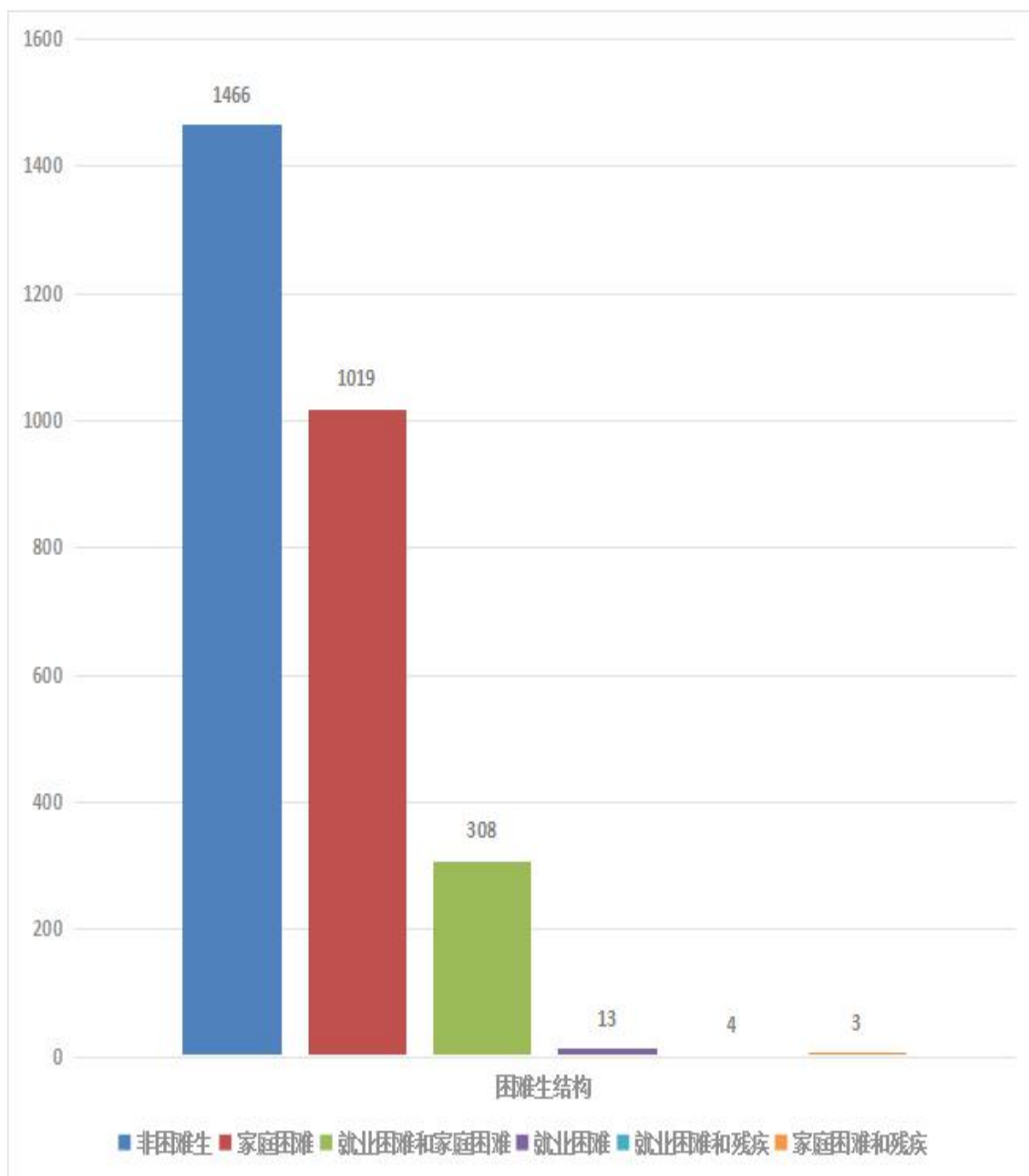


图 1.4 困难生结构

数据来源：四川三河职业学院 2021 届毕业生初次就业数据

## 6.生源地分布

本届毕业生生源地分布在全国9个省、市、自治区，其中四川省生源最多，达到2548人，占全体生源数的90.58%。生源数最多的3个四川省内市州是泸州市、巴中市、甘孜藏族自治州，生源数分别是404人、232人、209人。

表 1-2 生源地分布详细列表（全国）

省份	生源人数	比例
四川	2548	90.58%
贵州	213	7.57%
云南	30	1.07%
西藏	11	0.39%
重庆	6	0.21%
甘肃	2	0.07%
广西	1	0.04%
宁夏	1	0.04%
湖南	1	0.04%

数据来源：四川三河职业学院2021届毕业生初次就业数据



表 1-3 生源地分布详细列表（四川）

市州	生源人数	比例
泸州市	404	15.86%
巴中市	232	9.11%
甘孜藏族自治州	209	8.20%
南充市	203	7.97%
广安市	168	6.59%
宜宾市	167	6.55%
凉山彝族自治州	163	6.40%
达州市	161	6.32%
阿坝藏族羌族自治州	122	4.79%
遂宁市	119	4.67%
乐山市	101	3.96%
广元市	99	3.89%
雅安市	86	3.38%
自贡市	62	2.43%
德阳市	53	2.08%
成都市	41	1.61%
眉山市	38	1.49%
资阳市	37	1.45%
内江市	34	1.33%
绵阳市	30	1.18%
攀枝花市	19	0.75%

数据来源：四川三河职业学院 2021 届毕业生初次就业数据

## 7.毕业生专业分布

本届毕业生人数最多的专业是护理，人数为 1273 人；其次是学前教育、会计，分别是 423 人、201 人。

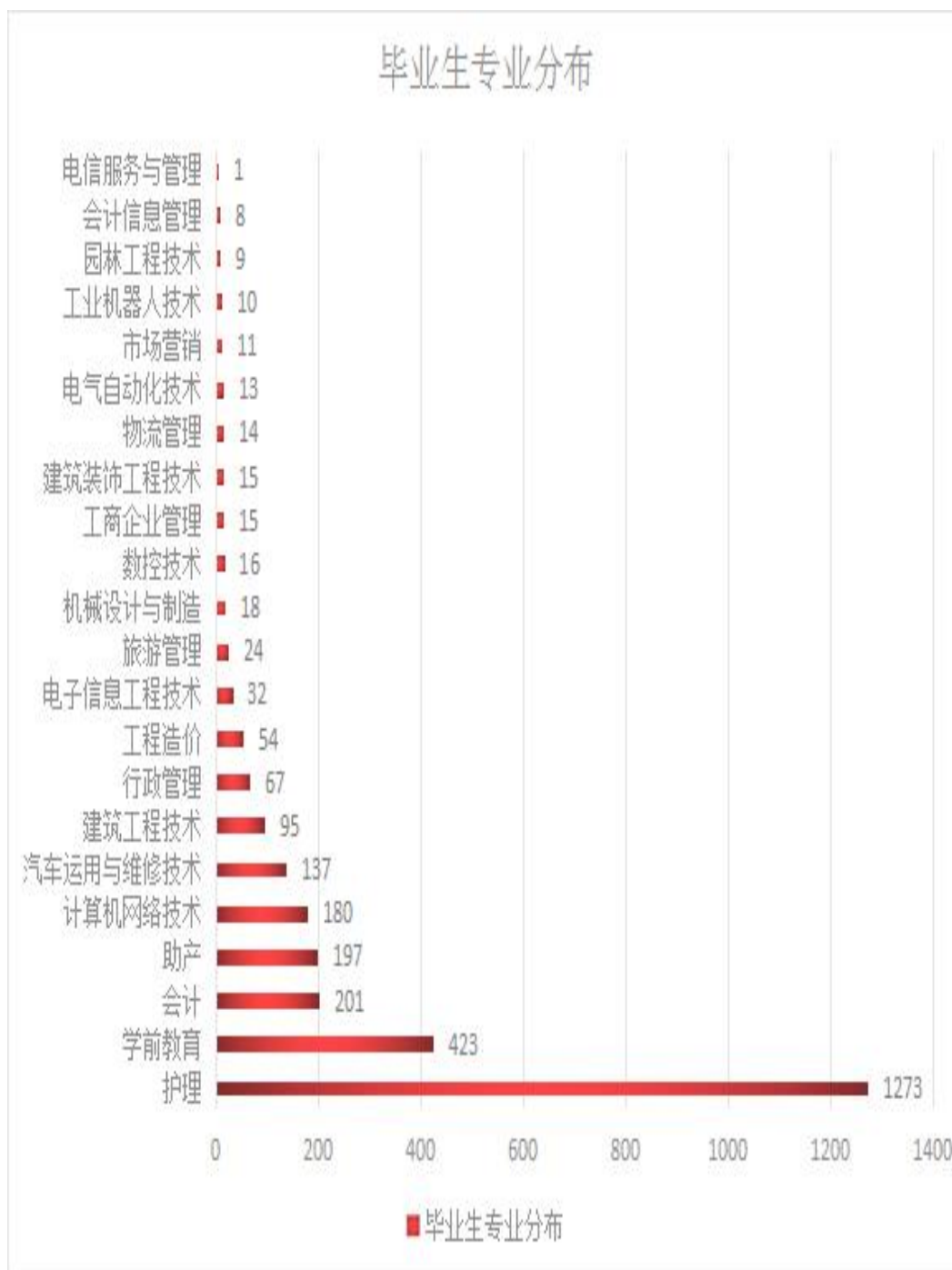


图 1.5 毕业生专业分布

数据来源：四川三河职业学院 2021 届毕业生初次就业数据



表 1-4 毕业生分专业人数列表

二级学院	人数	比例	专业	人数	比例
卫生健康学院	1470	52.26%	护理	1273	45.25%
			助产	197	7.00%
学前教育学院	423	15.04%	学前教育	423	15.04%
经济管理学院	340	12.09%	会计	201	7.15%
			市场营销	11	0.39%
			物流管理	14	0.50%
			旅游管理	24	0.85%
			行政管理	67	2.38%
			工商企业管理	15	0.53%
			会计信息管理	8	0.28%
工程技术学院	407	14.47%	电信服务与管理	1	0.04%
			工业机器人技术	10	0.36%
			电气自动化技术	13	0.46%
			数控技术	16	0.57%
			机械设计与制造	18	0.64%
			电子信息工程技术	32	1.14%
			汽车运用与维修技术	137	4.87%
			计算机网络技术	180	6.40%
建筑工程学院	173	6.15%	园林工程技术	9	0.32%
			建筑装饰工程技术	15	0.53%
			工程造价	54	1.92%
			建筑工程技术	95	3.38%

数据来源：四川三河职业学院 2021 届毕业生初次就业数据

## 二、毕业生就业率1

本届毕业生的总体就业率为 94.21%，实现就业 2650 人。



图 1.6 毕业生就业率

数据来源：四川三河职业学院 2021 届毕业生初次就业数据

<sup>1</sup> 毕业生就业率=（已就业毕业生人数/毕业生总人数）×100%。

已就业毕业生人数=签就业协议形式就业+签劳动合同形式就业+其他录用形式就业+科研助理+应征义务兵+国家基层项目+地方基层项目+自主创业+自由职业+升学+出国出境

毕业生总人数=（签就业协议形式就业+签劳动合同形式就业+其他录用形式就业+科研助理+应征义务兵+国家基层项目+地方基层项目+自主创业+自由职业+升学+出国出境）+（待就业+不就业拟升学+其他暂不就业）。

### 三、就业结构

#### 1. 就业去向分布

到用人单位就业<sup>2</sup>是2021届毕业生主要的毕业去向，占全体毕业生81.62%，其次是专科升普通本科的毕业生，占11.94%。

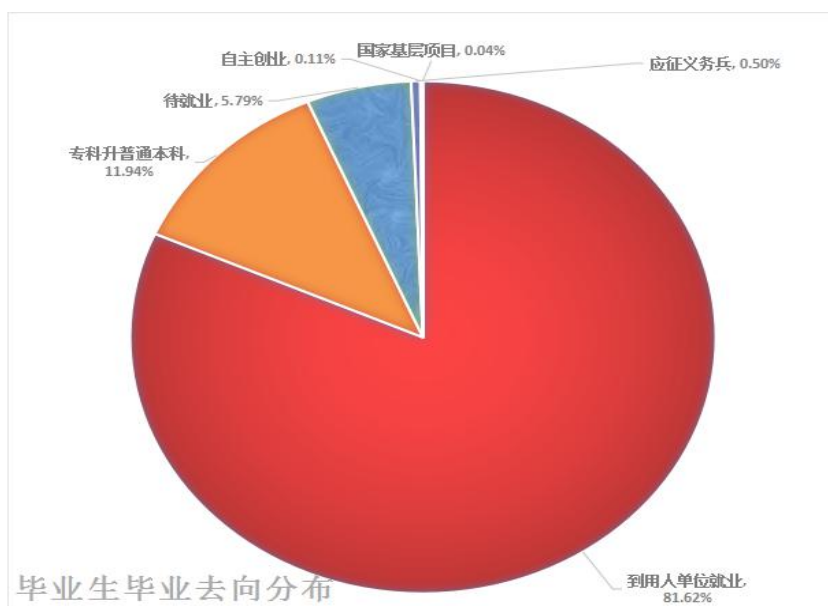


图 1.7 毕业生毕业去向分布

数据来源：四川三河职业学院2021届毕业生初次就业数据

表 1-5 毕业去向分布情况表

毕业生去向类别	人数	比例
签就业协议形式就业	2250	79.99%
专科升普通本科	336	11.94%
待就业	163	5.79%
其他录用形式就业	28	1.00%
签劳动合同形式就业	18	0.64%
应征义务兵	14	0.50%
自主创业	3	0.11%
国家基层项目	1	0.04%

数据来源：四川三河职业学院2021届毕业生初次就业数

<sup>2</sup> 到用人单位就业主要是指签就业协议形式就业、签劳动合同形式就业、其他录用形式就业。

## 2.就业地区流向

本届毕业生就业地区流向以省内为主，达到 79.83%；省内就业主要流向城市为成都市、泸州市、甘孜藏族自治州，分别占省内就业毕业生数 26.42%、22.06%、7.90%。

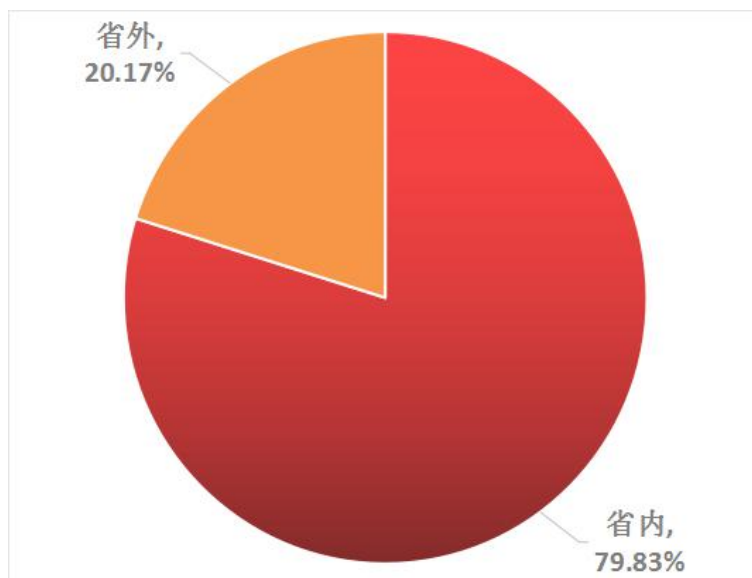


图 1.8 毕业生就业地区流向

数据来源：四川三河职业学院 2021 届毕业生初次就业数据

表 1-6 就业地区详细分布列表（全国）

就业地	人数	比例	就业地	人数	比例
四川	1836	79.83%	天津	5	0.22%
重庆	154	6.70%	上海	3	0.13%
贵州	135	5.87%	山东	3	0.13%
广东	47	2.04%	湖南	2	0.09%
浙江	27	1.17%	新疆	2	0.09%
江苏	20	0.87%	安徽	1	0.04%
云南	15	0.65%	江西	1	0.04%
福建	12	0.52%	湖北	1	0.04%
北京	9	0.39%	广西	1	0.04%
西藏	9	0.39%	甘肃	1	0.04%
陕西	9	0.39%	青海	1	0.04%
河南	6	0.26%			

数据来源：四川三河职业学院 2021 届毕业生初次就业数据



表 1-7 就业地区详细分布列表（全省）

就业地	人数	比例
成都市	485	26.42%
泸州市	405	22.06%
甘孜藏族自治州	145	7.90%
凉山彝族自治州	84	4.58%
南充市	81	4.41%
宜宾市	78	4.25%
乐山市	76	4.14%
阿坝藏族羌族自治州	63	3.43%
雅安市	52	2.83%
达州市	48	2.61%
广元市	44	2.40%
自贡市	43	2.34%
广安市	38	2.07%
内江市	37	2.02%
巴中市	37	2.02%
遂宁市	30	1.63%
绵阳市	26	1.42%
德阳市	24	1.31%
攀枝花市	15	0.82%
眉山市	15	0.82%
资阳市	10	0.54%

数据来源：四川三河职业学院 2021 届毕业生初次就业数据

### 3.就业行业流向

本届毕业生就业行业主要集中在卫生和社会工作、教育、批发和零售业、建筑业，占比分别为 31.30%、17.39%、9.78%、6.91%。



图 1.9 毕业生就业行业流向

数据来源：四川三河职业学院 2021 届毕业生初次就业数据

单位行业	人数	比例
卫生和社会工作	720	31.30%
教育	400	17.39%
批发和零售业	225	9.78%
建筑业	159	6.91%
制造业	144	6.26%
信息传输、软件和信息技术服务业	117	5.09%
居民服务、修理和其他服务业	109	4.74%
住宿和餐饮业	86	3.74%
租赁和商务服务业	80	3.48%
公共管理、社会保障和社会组织	46	2.00%
房地产业	40	1.74%
交通运输、仓储和邮政业	39	1.70%
农、林、牧、渔业	36	1.57%
科学研究和技术服务业	35	1.52%
文化、体育和娱乐业	34	1.48%
电力、热力、燃气及水生产和供应业	12	0.52%
金融业	11	0.48%
水利、环境和公共设施管理业	5	0.22%
采矿业	2	0.09%

表 1-8 就业行业分布列表

数据来源：四川三河职业学院 2021 届毕业生初次就业数据

#### 4. 就业职位流向

本届毕业生职位流向最多的是卫生专业技术人员、办事人员和有关人员、教学人员，占比分别是 31.65%、22.09%、16.43%。

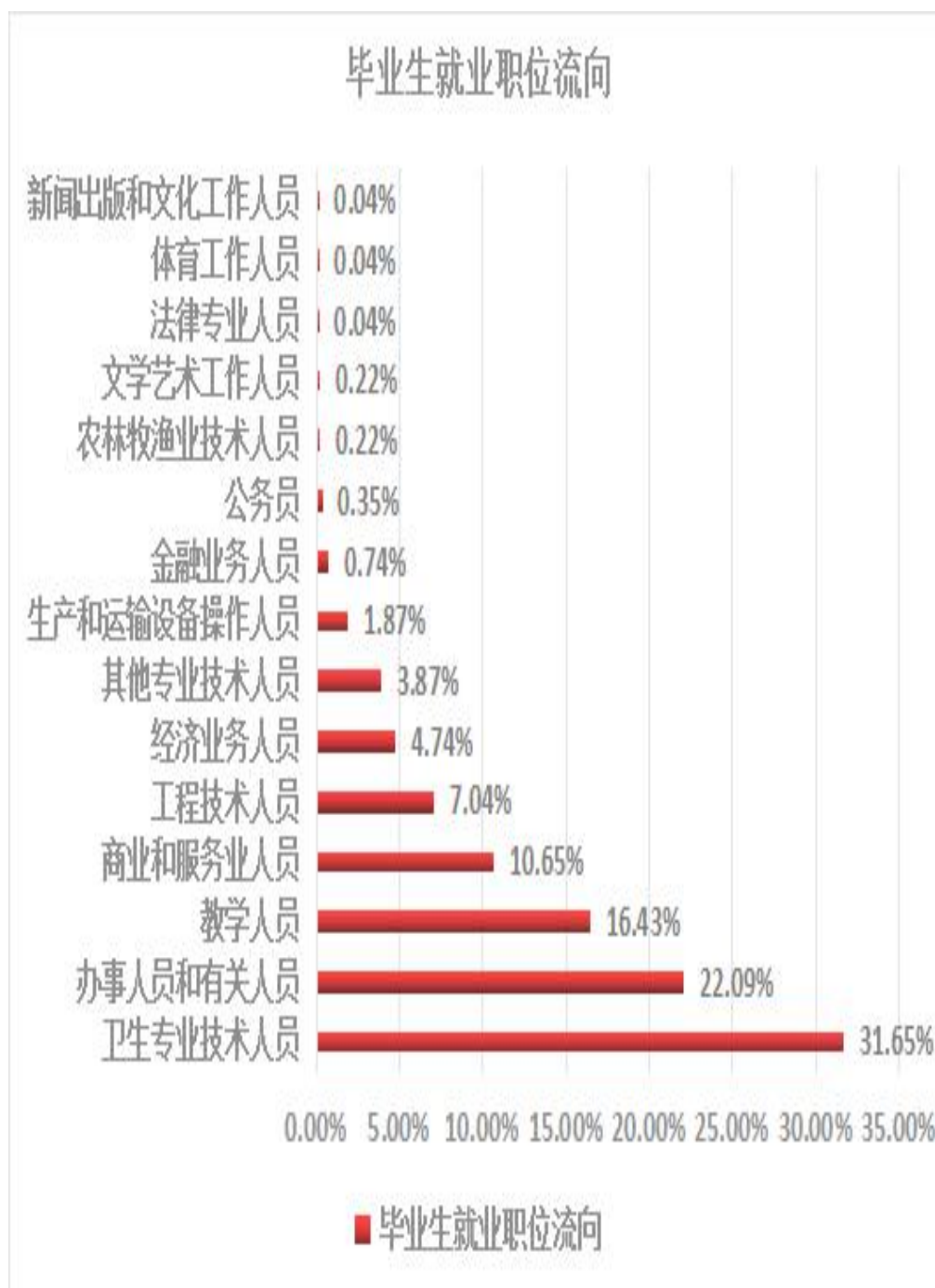


图 1.10 毕业生就业职位流向

数据来源：四川三河职业学院 2021 届毕业生初次就业数据



职位类别	人数	比例
卫生专业技术人员	728	31.65%
办事人员和有关人员	508	22.09%
教学人员	378	16.43%
商业和服务业人员	245	10.65%
工程技术人员	162	7.04%
经济业务人员	109	4.74%
其他专业技术人员	89	3.87%
生产和运输设备操作人员	43	1.87%
金融业务人员	17	0.74%
公务员	8	0.35%
农林牧渔业技术人员	5	0.22%
文学艺术工作人员	5	0.22%
法律专业人员	1	0.04%
体育工作人员	1	0.04%
新闻出版和文化工作人员	1	0.04%

表 1-9 就业职位流向列表

数据来源：四川三河职业学院 2021 届毕业生初次就业数据

## 5. 就业单位性质分布

本届毕业生就业单位性质较为集中，比例最高的是“其他企业”，分布比例为 56.74%。

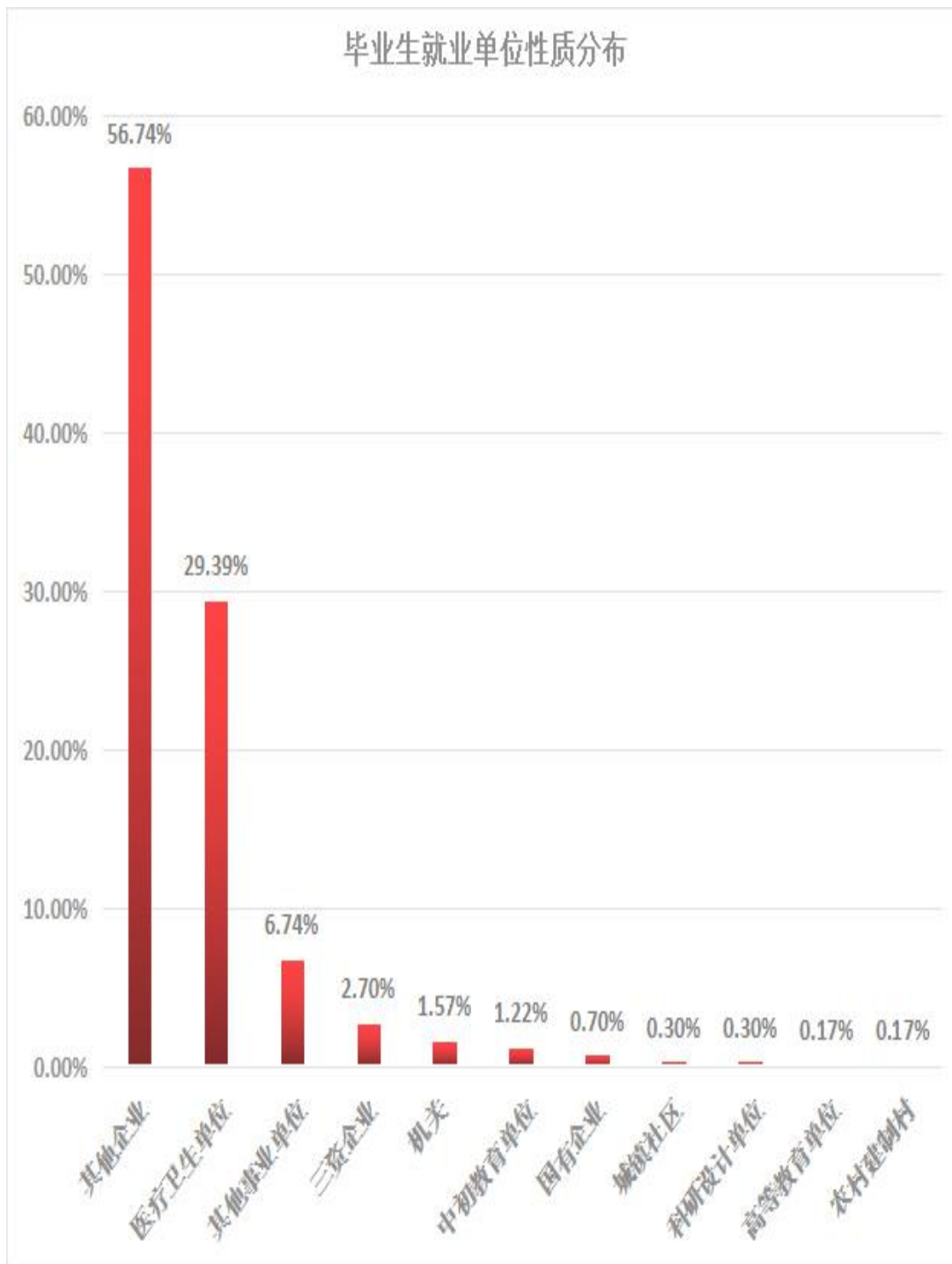


图 1.11 毕业生就业单位性质分布

数据来源：四川三河职业学院 2021 届毕业生初次就业数据

表 1-10 就业单位性质分布列表

单位性质	人数	比例
其他企业	1305	56.74%
医疗卫生单位	676	29.39%
其他事业单位	155	6.74%
三资企业	62	2.70%
机关	36	1.57%
中初教育单位	28	1.22%
国有企业	16	0.70%
城镇社区	7	0.30%
科研设计单位	7	0.30%
高等教育单位	4	0.17%
农村建制村	4	0.17%

数据来源：四川三河职业学院 2021 届毕业生初次就业数据



## 6.升学情况

2021 届毕业生中升学人数为 336 人，占毕业生总数的 11.94%。

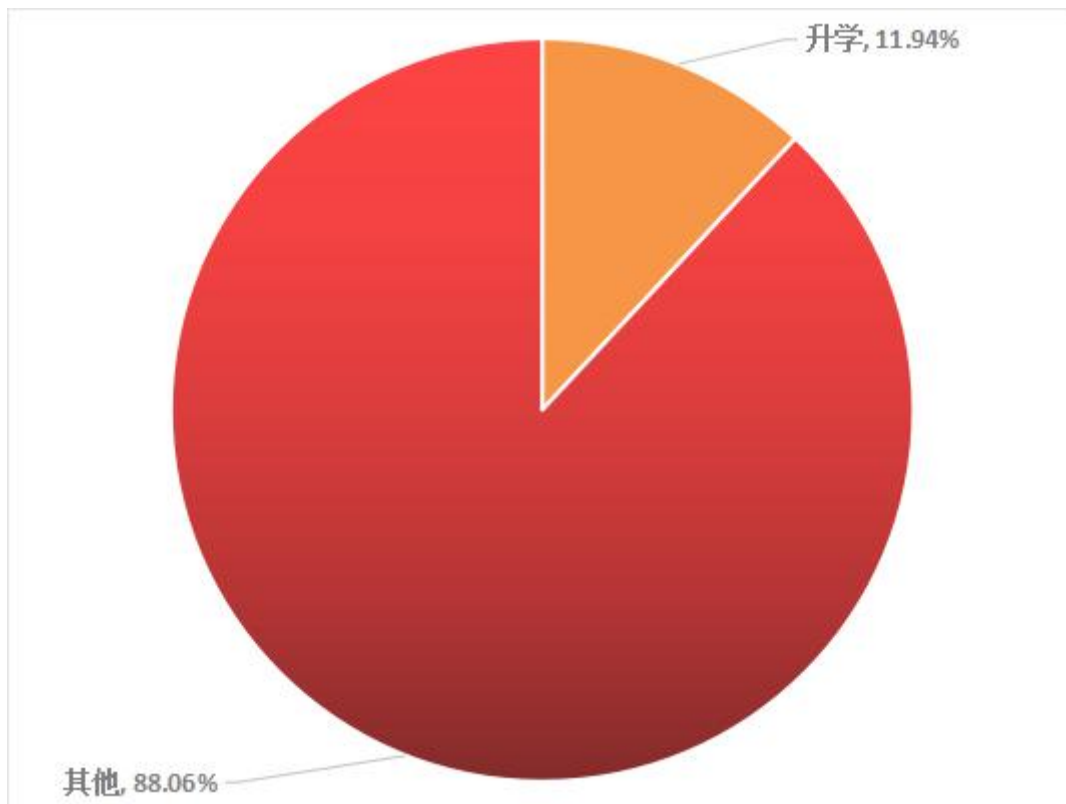


图 1.12 毕业生升学情况

数据来源：四川三河职业学院 2021 届毕业生初次就业数据

## 第二章 就业主要特点

就业创业工作评价反映学校就业创业工作的落实效果，高质量的就业创业工作能促进毕业生毕业后的就业落实。本章主要从毕业生对就业指导服务情况、创新创业教育情况的反馈来展现本校就业创业工作落实情况和落实效果。

### 一、就业指导服务情况

#### 1. 就业指导服务总体满意度

本校 2021 届毕业生对就业指导服务的总体满意度为 95%。

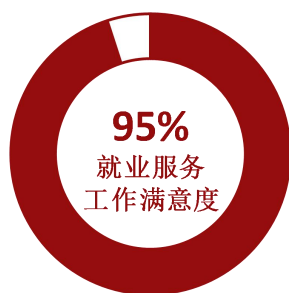


图 2.1 毕业生对就业指导服务的总体满意度

数据来源：麦可思-四川三河职业学院 2021 届毕业生培养质量评价数据

#### 2. 各学院毕业生对就业指导服务的评价

本校 2021 届毕业生中，建筑工程学院、学前教育学院、经济管理学院、卫生健康学院、工程技术学院的就业指导服务总体满意度分别为 97%、96%、96%、95%、95%。

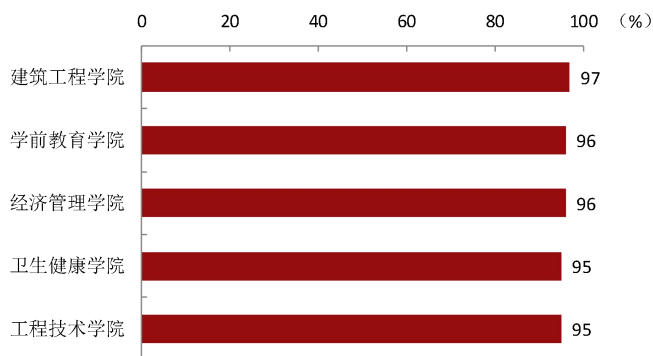


图 2.2 各学院毕业生对就业指导服务的总体满意度

数据来源：麦可思-四川三河职业学院 2021 届毕业生培养质量评价数据。

### 3.各项就业指导服务开展情况及毕业生的评价情况

本校 2021 届毕业生中，有 82% 的人表示接受过母校提供的求职服务，学校求职服务工作落实效果较好。其中，毕业生接受“大学组织的线下招聘会”求职服务的比例（49%）最大，其有效性为 92%；接受“辅导求职技能”求职服务的比例为 37%，其有效性（98%）最高。

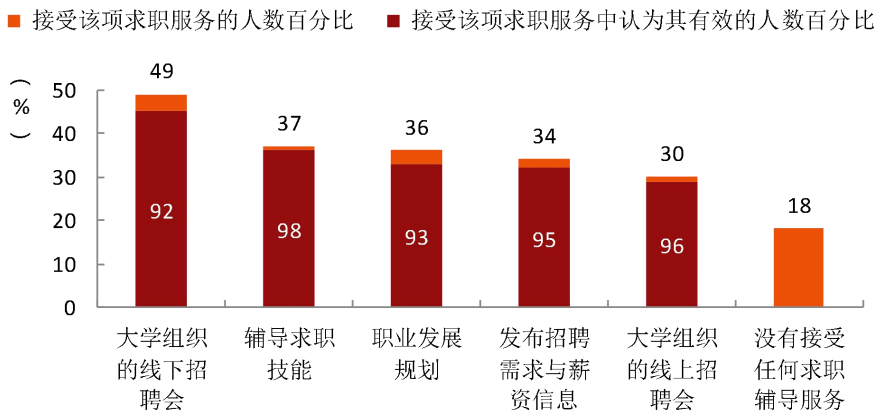


图 2.3 毕业生接受就业指导服务的比例及有效性评价（多选）

数据来源：麦可思-四川三河职业学院 2021 届毕业生培养质量评价数据。

## 二、创新创业教育情况

本校 2021 届毕业生接受的创新创业教育主要是“创新创业课程”（78%）、“创业实践活动”（44%）、“创新创业竞赛/训练”（33%），其有效性分别为 85%、89%、90%。

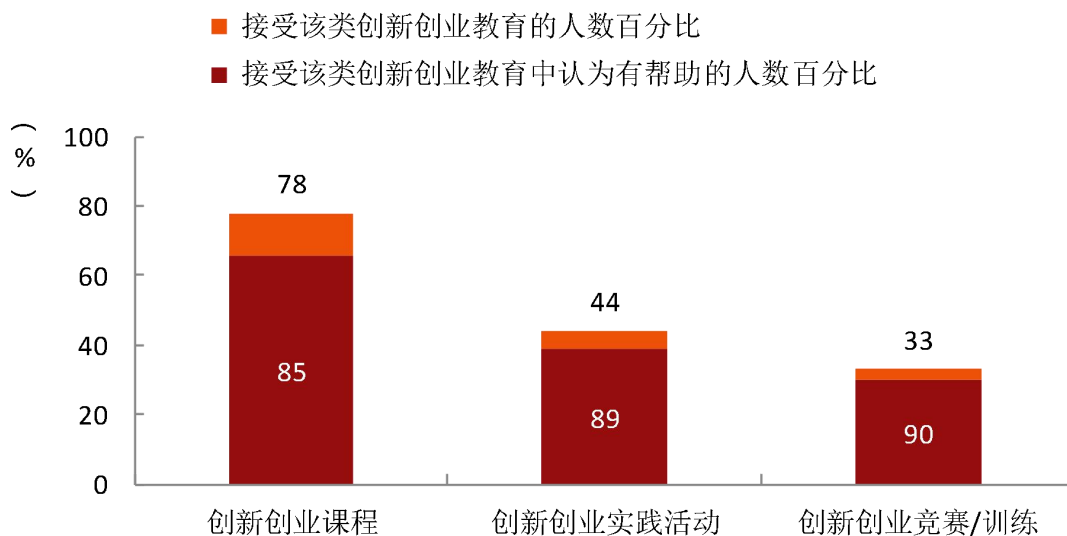


图 2.4 毕业生接受母校提供的创新创业教育及认为其有效的比例（多选）

数据来源：麦可思-四川三河职业学院 2021 届毕业生培养质量评价数据

## 第三章 就业相关分析

高校毕业生的就业质量实质上是对其就业情况进行的综合评价。其中，工作与专业相关度是反映毕业生的工作是否与所学专业相关，也是反映学校培养目标达成情况的重要指标；就业现状满意度、职业期待吻合度是学生对就业情况的自我评价指标。本章主要从工作与专业相关度、就业现状满意度、职业期待吻合度来展现本校毕业生的就业质量。

### 一、专业相关度

本校 2021 届毕业生的工作与专业相关度为 77%。

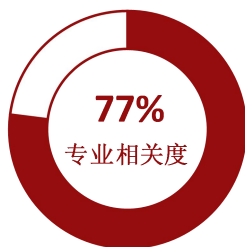


图 3.2 工作与专业相关度

数据来源：麦可思-四川三河职业学院 2021 届毕业生培养质量评价数据

### 二、就业现状满意度

本校 2020 届毕业生的就业现状满意度为 82%。

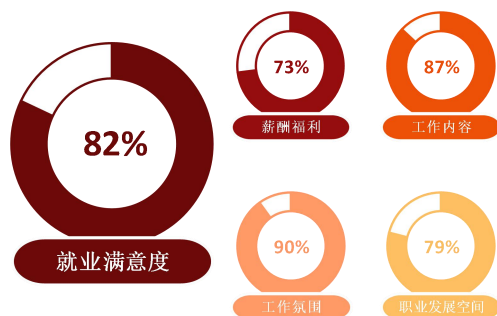


图 3.3 就业现状满意度

数据来源：麦可思-四川三河职业学院 2021 届毕业生培养质量评价数据



### 三、职业期待吻合度

本校 2021 届毕业生的职业期待吻合度为 61%。

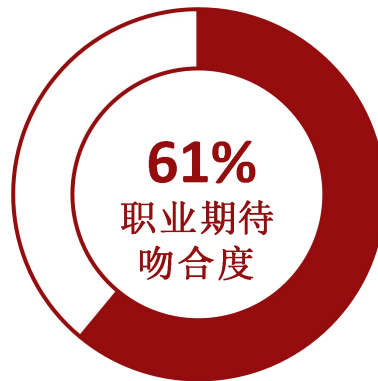


图 3.4 职业期待吻合度

数据来源：麦可思-四川三河职业学院 2021 届毕业生培养质量评价数据



## 第四章 就业发展趋势分析

### 一、就业率变化趋势

本校 2021 届毕业后的初次就业率为 94.21%，比本校 2020 届（97.20%）低 2.99 个百分点，高于全省 4.3 个百分点（全省 89.91%）。



图 4.1 就业率变化趋势

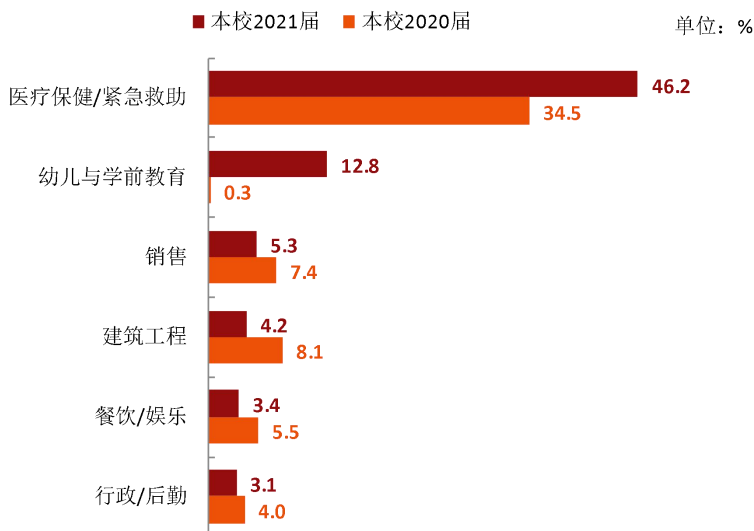
数据来源：四川三河职业学院 2021 届毕业生初次就业数据

### 二、就业特点变化趋势

#### 1. 职业变化趋势

本校 2021 届毕业生就业比例较高的职业类为医疗保健/紧急救助（46.2%）、幼儿与学前教育（12.8%）。本校近两届毕业生就业于“医疗保健/紧急救助”职业类的比例呈上升趋势。

图 4.2 主要职业类需求变化趋势

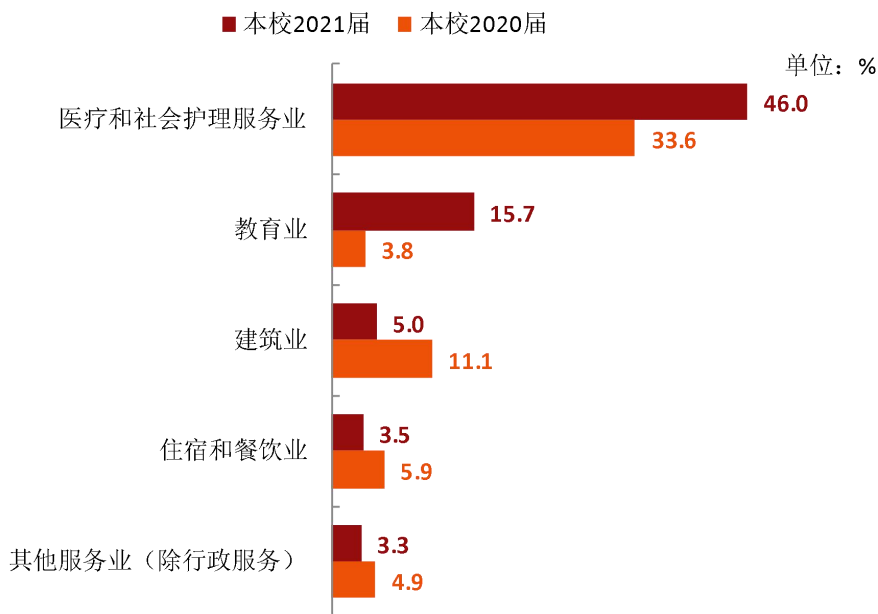


数据来源：麦可思-四川三河职业学院 2021 届毕业生培养质量评价数据。

## 2.行业变化趋势

本校 2021 届毕业生就业比例较高的行业类为医疗和社会护理服务业（46.0%）、教育业（15.7%）。

图 4.3 主要行业类需求变化趋势



数据来源：麦可思-四川三河职业学院 2021 届毕业生培养质量评价数据。

## 3.用人单位变化趋势

本校 2021 届毕业生主要就业的用人单位类型是民营企业/个体（63%），略低于本校 2020 届（71%）；毕业生主要就业于 50 人及以下规模的中小型用人单位（63%），比本校 2020 届（71%）低 8 个百分点。

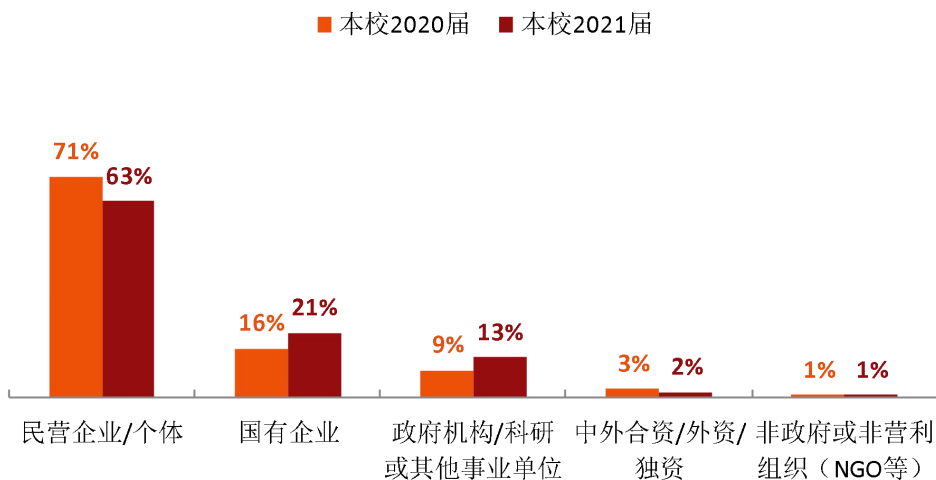


图 4.4 毕业生用人单位变化趋势

数据来源：麦可思-四川三河职业学院 2021 届毕业生培养质量评价数据。

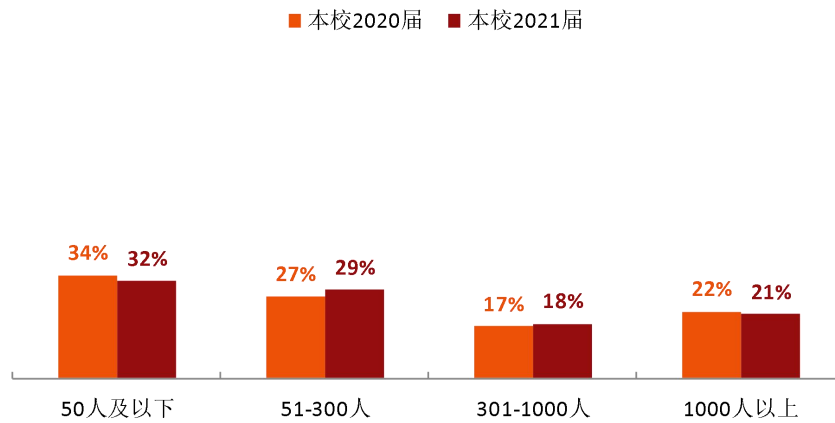


图 4.5 不同规模用人单位需求变化趋势

数据来源：麦可思-四川三河职业学院 2021 届毕业生培养质量评价数据。

#### 4.就业地区变化趋势

本校 2021 届就业的毕业生中，有 79.1% 的人在四川省就业，较 2020 届（80.4%）下降 1.3 个百分点，近两届毕业生在四川省就业人数始终保持在 75% 以上，为区域经济发展作出了贡献。

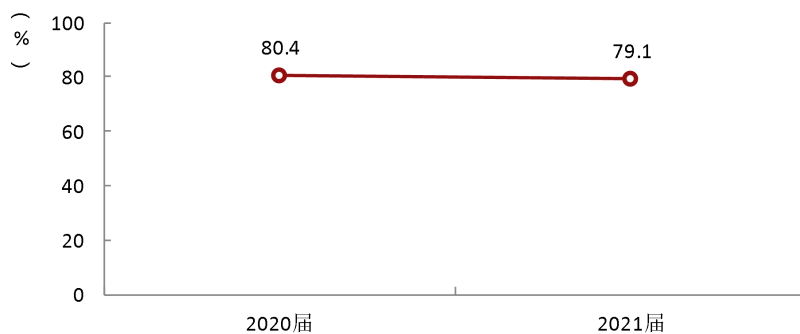


图 4.6 毕业生在四川省就业的比例变化趋势

数据来源：麦可思-四川三河职业学院 2021 届毕业生培养质量评价数据。

表 4-1 主要就业城市需求变化趋势

就业城市	2018 届 (%)	2019 届 (%)	2020 届 (%)	2021 届 (%)
成都	39.5	38.9	33.5	25.8
泸州	3.3	7.6	6.0	12.2
重庆	10.8	7.2	5.6	6.8
宜宾	1.0	2.0	3.1	4.5
凉山彝族自治州	2.8	3.0	2.9	3.7

数据来源：麦可思-四川三河职业学院 2021 届毕业生培养质量评价数据。

### 三、就业质量变化趋势

本校 2021 届毕业生的就业现状满意度为 82%，比 2020 届（77%）高 5 个百分点。

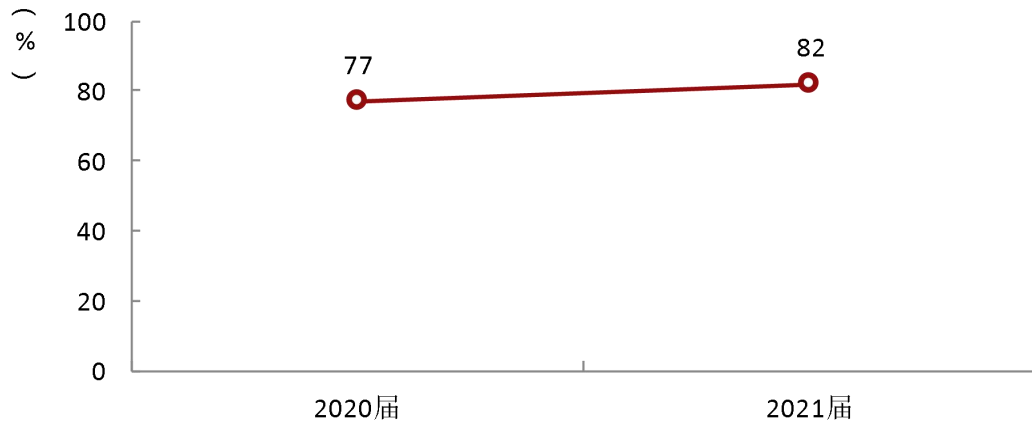


图 4.8 就业现状满意度变化趋势

数据来源：麦可思-四川三河职业学院 2021 届毕业生培养质量评价数据。

## 第五章 就业对教育教学的反馈

学生对母校的评价、对教学的满意程度反映学校教育教学工作现状以及学生对学校的认可程度。本章从毕业生对母校的总体推荐度、满意度、对教学的满意度以及学校培养的通用能力情况来展现学生对学校培养的反馈情况。

### 一、对学校的总体满意度

本校 2021 届毕业生对母校的总体满意度为 95%，毕业生对母校的整体满意度评价较高。

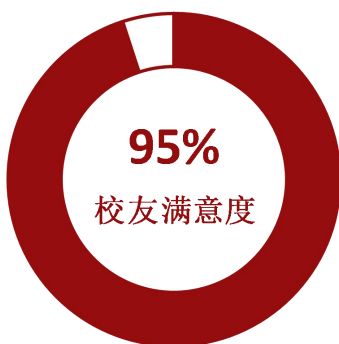


图 5.1 毕业生对母校的满意度

数据来源：麦可思-四川三河职业学院 2021 届毕业生培养质量评价数据。

### 二、就业对教学的反馈

本校 2021 届毕业生对母校的教学满意度为 97%。毕业生对母校教学工作的评价较高，体现出本校教学工作开展情况较好，得到了毕业生的认可。

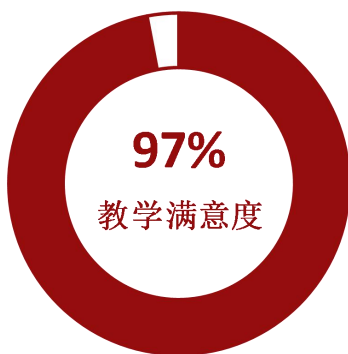


图 5.2 毕业生对母校的教学满意度

数据来源：麦可思-四川三河职业学院 2021 届毕业生培养质量评价数据。

### 三、通用能力培养

本校 2021 届毕业生认为工作中最重要的通用能力是“团队合作能力”（92%），其后依次是“沟通交流能力”（91%）、“环境适应能力”（82%）、“解决问题能力”（81%）等。

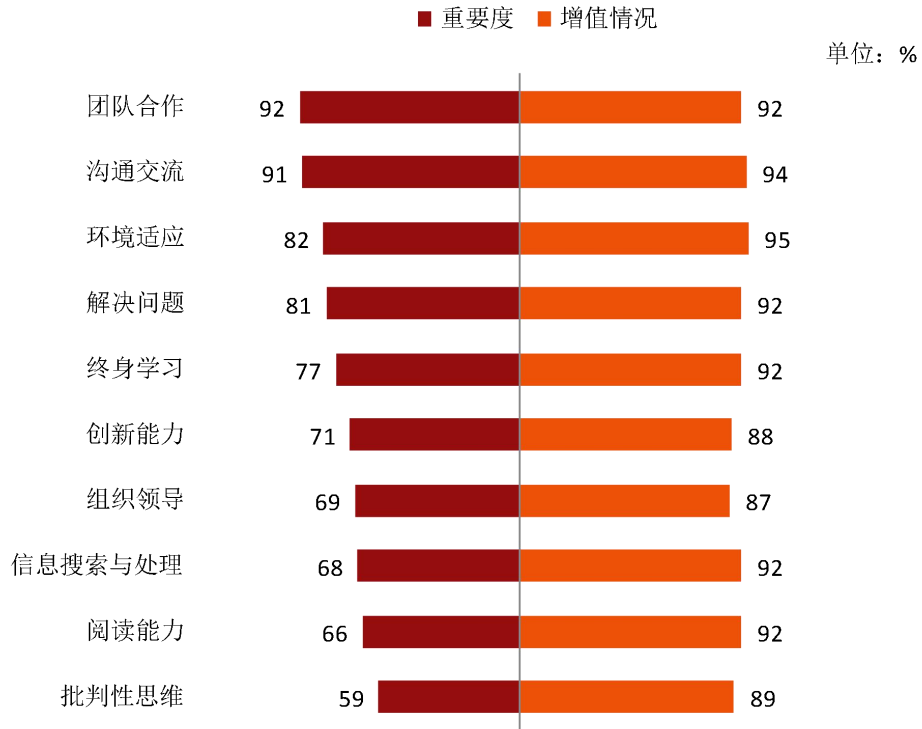


图 5.3 工作中最重要的通用能力（多选）

数据来源：麦可思-四川三河职业学院 2021 届毕业生培养质量评价数据。